

СОГЛАСОВАНО


Зам. руководителя

Испытательного лабораторного центра
ФГУ «РНИИТО им. Р.Р. Вредена»
Минздравсоцразвития России

вед.н.с., к.ф.н.

[Signature]
А.Г. Афиногенова

«23» декабря 2010 г.



УТВЕРЖДАЮ
Директор
ЗАО «МЕДЛЕКСПРОМ»

[Signature]
А.А. Шкарабуров

«23» декабря 2010 г.



ИНСТРУКЦИЯ № 6/10
по применению дезинфицирующего средства «Амиксидин»
(ЗАО «МЕДЛЕКСПРОМ», Россия)
для предстерилизационной очистки, дезинфекции и стерилизации

2010 год

ИНСТРУКЦИЯ №6/10
по применению дезинфицирующего средства «Амиксидин»
(ЗАО «МЕДЛЕКСПРОМ», Россия)
для предстерилизационной очистки, дезинфекции и стерилизации

Инструкция разработана в ИЛЦ ФГУ «РНИИТО им. Р.Р. Вредена» Минздравсоцразвития России; ФГУН «Государственный научный центр прикладной микробиологии и биотехнологии» Роспотребнадзора.

Авторы: Афиногенова А.Г., Богданова Т.Я., Афиногенов Г.Е. (РНИИТО); Герасимов В.Н., Герасимова Ю.В., Храмов М.В., Голов Е.А. (ФГУН ГНЦ ПМБ).

Инструкция предназначена для персонала лечебно-профилактических организаций и учреждений /ЛПО и ЛПУ/ (в том числе хирургических, акушерских, стоматологических, кожно-венерологических, педиатрических), клинических, иммунологических, ЦСР и микробиологических лабораторий, станций скорой помощи, туберкулезных диспансеров и т.д., работников организаций дезинфекционного профиля, специалистов органов Роспотребнадзора, персонала учреждений социального обеспечения, детских, образовательных, пенитенциарных, административных учреждений, торговых предприятий и предприятий общественного питания, развлекательных и выставочных центров, театров, кинотеатров, музеев, стадионов и других спортивных сооружений, гостиниц, общежитий, бань, саун, бассейнов, прачечных, парикмахерских и других коммунально-бытовых объектов, объектов волоканала и энергосети, объектов инфраструктуры МО, МЧС и других ведомств, сотрудников других юридических лиц и индивидуальных предпринимателей, выполняющих работы по дезинфекции.

Данная Инструкция вводится взамен Инструкции №02/08 от 20.10.2008 года.

1. ОБЩИЕ СВЕДЕНИЯ

1.1. Средство «Амиксидин» представляет собой прозрачную жидкость розово-красного цвета от светлого до темного со слабым специфическим запахом. В качестве действующих веществ содержит N,N-бис-(3-аминопропил) додециламин 10%, N,N-дидецил-N,N-диметиламмоний хлорид 7%, полигексаметиленгуанидин гидрохлорид 3% и другие функциональные компоненты. рН 1% водного раствора – $9,8 \pm 1,0$.

Срок годности средства в невскрытой упаковке производителя составляет 3 года.

Срок годности рабочих растворов – 28 суток при условии их хранения в закрытых емкостях.

Средство расфасовано во флаконы из полимерных материалов с плотно закручивающимися колпачками вместимостью 0,55 дм³, 1,0 дм³; в канистры полиэтиленовые с плотно завинчивающимися крышками вместимостью 5 дм³.

1.2. Средство «Амиксидин» обладает антимикробной активностью в отношении грамотрицательных и грамположительных (включая микобактерии туберкулеза) микроорганизмов, вирусов (включая аденовирусы, вирусы гриппа, парагриппа и др. возбудителей острых респираторных инфекций, энтеровирусы, ротавирусы, вирус полиомиелита, вирусы энтеральных, парентеральных гепатитов, герпеса, атипичной пневмонии, птичьего гриппа, ВИЧ и пр.), грибов рода Кандида, Трихофитон и плесневых грибов, возбудителей внутрибольничных инфекций, анаэробной инфекции. Средство обладает спороцидной активностью, а также активно в отношении бактерий – возбудителей особо опасных инфекций (чумы, холеры, туляремии, спор сибирской язвы).

Средство имеет хорошие моющие и дезодорирующие свойства, не портит обрабатываемые объекты, не обесцвечивает ткани, не фиксирует органические загрязнения, не вызывает коррозии металлов. Средство сохраняет свои свойства после замерзания и последующего оттаивания. Рабочие растворы негорючи, пожаро- и взрывобезопасны. Средство несовместимо с мылами и анионными поверхностно-активными веществами. Средство «Амиксидин» совместимо со средством для очистки моющим «УМИ» (ЗАО «МЕДЛЕКСПРОМ», Россия).



- окончательной очистки эндоскопов перед ДВУ ручным и механизированным (в специализированных установках, например, «КРОНТ-УДЭ») способами;
- предварительной очистки эндоскопов;
- дезинфекции высокого уровня эндоскопов;
- стерилизации ИМН (в т.ч. хирургических инструментов, стоматологических инструментов и материалов, инструментов к эндоскопам);
- дезинфекции санитарного транспорта и транспорта для перевозки пищевых продуктов;
- дезинфекции обуви из резины, пластика и других полимерных материалов с целью профилактики инфекций грибковой этиологии (дерматофитии);
- проведения генеральных уборок в лечебно-профилактических, детских дошкольных, школьных и других общеобразовательных и оздоровительных учреждениях, на коммунальных объектах, пенитенциарных и других учреждениях;
- борьбы с плесенью;
- дезинфекции воздуха способом распыления на различных объектах, профилактической дезинфекции систем вентиляции и кондиционирования воздуха (бытовые кондиционеры, сплит-системы, мультizonальные сплит-системы, крышные кондиционеры, вентиляционные фильтры, воздухопроводы и др.);
- дезинфекции и мытья помещений и оборудования (в том числе оборудования, имеющего контакт с пищевыми продуктами) на предприятиях общественного питания, продовольственной торговли, потребительских рынках, коммунальных объектах, гостиницах, общежитиях, бассейнах, аквапарках, банях, саунах, местах массового скопления людей;
- дезинфекции помещений, оборудования, инструментов, спецодежды, воздуха парикмахерских, массажных и косметических салонов, салонов красоты, прачечных, клубов, санпропускников и других объектов сферы обслуживания населения;
- дезинфекции, чистки, мойки и дезодорирования мусороуборочного оборудования, мусоровозов, мусорных баков и мусоросборников, мусоропроводов;
- обеззараживания содержимого накопительных баков автономных туалетов, не имеющих отвода в канализацию, а также поверхностей в кабинах автономных туалетов и биотуалетов.

2. ПРИГОТОВЛЕНИЕ РАБОЧИХ РАСТВОРОВ

Растворы средства «Амиксидин» готовят в емкости из любого материала путем смешивания средства с водопроводной водой.

При приготовлении рабочих растворов следует руководствоваться расчетами, приведенными в таблице 1.

Таблица 1. Приготовление рабочих растворов средства «Амиксидин»

Концентрация рабочего раствора (по препарату), %	Количество средства «Амиксидин» и воды необходимые для приготовления рабочего раствора объемом:			
	1 л		10 л	
	Средство, мл	Вода, мл	Средство, мл	Вода, мл
0,01	0,1	999,9	1,0	9999,0
0,05	0,5	999,5	5,0	9995,0
0,1	1,0	999,0	10,0	9990,0
0,15	1,5	998,5	15,0	9985,0
0,2	2,0	998,0	20,0	9980,0
0,25	2,5	997,5	25,0	9975,0
0,3	3,0	997,0	30,0	9970,0
0,5	5,0	995,0	50,0	9950,0
1,0	10,0	990,0	100,0	9900,0
1,5	15,0	985,0	150,0	9850,0
2,0	20,0	980,0	200,0	9800,0
2,5	25,0	975,0	250,0	9750,0
3,0	30,0	970,0	300,0	9700,0
4,0	40,0	960,0	400,0	9600,0
5,0	50,0	950,0	500,0	9500,0

3. ПРИМЕНЕНИЕ СРЕДСТВА «АМИКСИДИН» ДЛЯ ДЕЗИНФЕКЦИИ РАЗЛИЧНЫХ ОБЪЕКТОВ

3.1. Растворы средства «Амиксидин» применяют для дезинфекции поверхностей, воздуха в помещениях, оборудования, жесткой и мягкой мебели, санитарно-технического оборудования, белья, посуды (в т.ч. лабораторной и одноразовой), предметов для мытья посуды, уборочного инвентаря и материала, предметов ухода за больными, средств личной гигиены, игрушек, спортивного инвентаря, резиновых и полипропиленовых ковриков, обуви, изделий медицинского назначения и прочее согласно п. 1.4 настоящей инструкции.

3.2. Дезинфекцию проводят способами протирания, замачивания, погружения и орошения. Обеззараживание объектов способом протирания можно проводить в присутствии больных без использования средств индивидуальной защиты.

Средство несовместимо с мылами и анионными поверхностно-активными веществами.

Средство «Амиксидин» совместимо со средством для очистки моющим «УМД» (производства ЗАО «МЕДЛЕКСПРОМ», Россия).

3.3. Поверхности в помещениях (пол, стены и пр.), жесткую мебель, предметы обстановки, поверхности аппаратов, приборов протирают ветошью, смоченной в растворе средства. При обработке мягкой мебели, напольных и ковровых покрытий, поверхностей, имеющих пористость, шероховатости и неровности, допустимая норма расхода средства может составлять от 100 до 150 мл/м², при этом поверхности чистят щетками, смоченными в растворе средства. Смывание рабочего раствора средства с обработанных поверхностей после дезинфекции не требуется.

3.4. При ежедневной уборке помещений в отделениях неонатологии способом протирания (при норме расхода 100 мл/м²), в т.ч. при обработке наружных поверхностей кушеток, используют рабочие растворы средства в соответствии с режимами таблиц 2-5.


3.5. Для борьбы с плесенью поверхности в помещениях сначала очищают от плесени, затем двукратно протирают ветошью, смоченной в 0,1% растворе средства, с интервалом между обработками 15 мин, или орошают из аппаратуры типа «Квазар» из расчета 150 мл/м² двукратно с интервалом между обработками 15 мин. Время дезинфекционной выдержки после обработки 30 минут. Аналогично используют 0,25% раствор средства с экспозицией 15 минут. Для предотвращения роста плесени в дальнейшем обработку повторяют через 1 месяц. Режимы обработки объектов при плесневых поражениях представлены в таблице 6.

3.6. Дезинфекцию воздуха проводят с помощью соответствующих технических установок способом распыления рабочего раствора средства по режимам, указанным в таблице 10, при норме расхода 10 мл/м³. Предварительно проводят дезинфекцию поверхностей, помещение герметизируют: закрывают окна и двери, отключают приточно-вытяжную вентиляцию.

3.7. Дезинфекцию систем вентиляции и кондиционирования проводят при полном их отключении (кроме п.п.3.7.8) с привлечением и под руководством инженеров по вентиляции по режимам, указанным в таблице 10.

Профилактическую дезинфекцию систем вентиляции и кондиционирования воздуха проводят 1 раз в квартал в соответствии с требованиями, изложенными в СП 3.1.378-03 «Санитарно-эпидемиологические требования к организации и осуществлению дезинфекционной деятельности», а также в «Методических рекомендациях по организации контроля за очисткой и дезинфекцией систем вентиляции и кондиционирования воздуха», утвержденных ЦГЭУ ЦРСОИ г. Москвы, 2004 г.

Текущую и заключительную дезинфекцию систем вентиляции и кондиционирования воздуха проводят по эпидпоказаниям.



3.7.1. Дезинфекция после очистки вентиляционной системы:

- воздуховоды, вентиляционные шахты, решетки и поверхности вентиляторов вентиляционных систем;
- поверхности кондиционеров и конструктивных элементов систем кондиционирования помещений, сплит-систем, мультизональных сплит-систем, крышных кондиционеров;
- камеры очистки и охлаждения воздуха кондиционеров;
- уборочный инвентарь;
- при обработке особое внимание уделяют местам скопления посторонних загрязнений в щелях, узких и труднодоступных местах систем вентиляции и кондиционирования воздуха.

3.7.2. Дезинфекцию проводят способами протирания, замачивания, погружения, орошения и аэрозолирования. Используют рабочие растворы средства комнатной температуры.

3.7.3. Перед дезинфекцией проводят мойку поверхностей мыльно-содовым раствором с последующим смыванием его водой, т.к. средство несовместимо с моющими средствами. Возможно в качестве моющего состава использовать 0,01% рабочий раствор средства «Амиксидин». Для профилактической дезинфекции используют 0,1% водный раствор средства способом орошения или протирания при времени дезинфекционной выдержки 60 мин.

3.7.4. Воздушный фильтр либо промывается в мыльно-содовом растворе и дезинфицируется способом орошения или погружения в 0,25% водный раствор средства на 90 мин или в 0,5% водный раствор средства на 60 мин, либо заменяется. Угольный фильтр подлежит замене.

3.7.5. Радиаторную батарею, ветрешетку и накопитель конденсата кондиционера протирают ветошью, смоченной дезинфицирующим раствором.

3.7.6. Поверхности кондиционеров и поверхности конструктивных элементов систем кондиционирования воздуха протирают ветошью, смоченной в растворе средства, при норме расхода 150 мл/м². Работу со средством способом протирания можно проводить в присутствии людей.

3.7.7. Обработку объектов способом орошения проводят с помощью гидропульта или автоматкса при норме расхода 400 мл/м², с помощью других аппаратов (типа «Квазар») - при норме расхода 250 мл/м², с использованием способа аэрозолирования – при норме расхода 150 мл/м², добиваясь равномерного и обильного смачивания. По истечении дезинфекционной экспозиции при необходимости остаток рабочего раствора удаляют с поверхности сухой ветошью.

3.7.8. Камеру очистки и охлаждения воздуха систем кондиционирования воздуха обеззараживают орошением или аэрозолированием при работающем кондиционере со снятым фильтрующим элементом по ходу поступления воздуха из помещения в кондиционер.

3.7.9. Поверхности вентиляторов и поверхности конструктивных элементов систем вентиляции помещений протирают ветошью, смоченной в растворе средства.

3.7.10. Воздуховоды систем вентиляции помещений обеззараживают орошением из распылителя типа «Квазар» при норме расхода 250мл/м² или аэрозолированием при норме расхода 150 мл/м² последовательно сегментами по 1-2 м.


3.7.11. Бывшие в употреблении фильтрационные элементы кондиционеров и систем вентиляции помещений замачивают в рабочем растворе средства. Фильтры после дезинфекции утилизируют.

3.7.12. Вентиляционное оборудование чистят ершом или щеткой, после чего протирают ветошью, смоченной в растворе средства, или орошают.

3.7.13. Уборочный материал замачивают в рабочем растворе средства. По истечении дезинфекционной выдержки его прополаскивают водой и высушивают.

3.8. Обработку объектов способом орошения проводят с помощью гидропульта, автоматкса, аэрозольного генератора и других аппаратов или оборудования, разрешенных для этих целей, добиваясь равномерного и обильного смачивания (норма расхода – от 50 мл/м² до 200 мл/м² при использовании распылителя типа «Квазар», 300-350мл/м² – при использовании гидропульта; 150-200 мл/м³ – при использовании аэрозольных генераторов).

По истечении дезинфекционной выдержки остаток рабочего раствора, при необходимости удаляют с поверхностей сухой ветошью, а помещения проветривают в течение 10-15 мин.



3.9. Санитарно-техническое оборудование (ванны, раковины, унитазы и др.) обрабатывают раствором средства с помощью щетки или ерша способом протирания при норме расхода 100 мл/м² или орошения, по окончании дезинфекции его промывают водой.

3.10. Столовую посуду (в том числе одноразовую) освобождают от остатков пищи и полностью погружают в дезинфицирующий раствор из расчета 2 л на 1 комплект. По окончании дезинфекции посуду промывают водой в течение 3 мин. Одноразовую посуду после дезинфекции утилизируют.

3.11. Лабораторную посуду, предметы для мытья посуды полностью погружают в дезинфицирующий раствор из расчета 2 л на 10 единиц. Большие емкости погружают в рабочий раствор средства таким образом, чтобы толщина слоя раствора средства над изделиями была не менее 1 см. По окончании дезинфекции изделия промывают водой в течение 3 мин.

3.12. Белье замачивают в растворе средства из расчета 4 л на 1 кг сухого белья. По окончании дезинфекции белье стирают и прополаскивают.

3.13. Предметы ухода за больными, средства личной гигиены, игрушки, спортивный инвентарь, резиновые и полипропиленовые коврики полностью погружают в дезинфицирующий раствор или протирают ветошью, смоченной в растворе средства. Крупные игрушки допустимо обрабатывать способом орошения. После дезинфекции их промывают проточной водой в течение 3 мин., крупные игрушки проветривают не менее 15 минут.

3.14. Внутреннюю поверхность обуви дважды протирают тампоном, обильно смоченным дезинфицирующим раствором (таблица 8). По истечении экспозиции обработанную поверхность протирают водой и высушивают. Банные сандалии, тапочки обеззараживают способом погружения в раствор, препятствуя их всплытию. После дезинфекции их ополаскивают водой.

3.15. Уборочный материал замачивают в растворе средства, инвентарь – погружают или протирают ветошью, смоченной в растворе средства, по окончании дезинфекции прополаскивают и высушивают.

3.16. Обработку кувезов и приспособлений к ним проводят в отдельном помещении в отсутствие детей.


Поверхности кувеза и его приспособлений тщательно протирают ветошью, смоченной в растворе средства, при норме расхода 100 мл/м². По окончании дезинфекции поверхности кувеза дважды протирают стерильными тканевыми салфетками (пеленками), обильно смоченными в стерильной питьевой воде, после каждого промывания вытирают насухо стерильной пеленкой. После окончания обработки инкубаторы следует проветривать в течение 15 мин.

Приспособления в виде резервуара увлажнителя, металлического волногасителя, воздухозаборных трубок, шлангов, узла подготовки кислорода полностью погружают в емкость с раствором средства. По окончании дезинфекции все приспособления промывают путем двукратного погружения в стерильную воду по 5 мин каждое, прокачав воду через трубки и шланги. Приспособления высушивают с помощью стерильных тканевых салфеток.

Технология обработки кувезов подробно изложена в «Методических указаниях по дезинфекции кувезов для недоношенных детей» (приложение к приказу МЗ СССР № 440 от 20.04.83г.). При обработке кувезов необходимо учитывать рекомендации производителя кувезов. Обработку кувезов проводят в отдельном помещении способом протирания в соответствии с режимами, указанными в таблицах 2-5.



- 3.17. Обработку комплектующих деталей наркозно-дыхательной аппаратуры, анестезиологического оборудования проводят в соответствии с п.3.1 Приложения 4 к Приказу МЗ СССР № 720 от 31.06.78 г. Комплектующие детали (эндотрахеальные трубки, трахеотомические канюли, ротоглоточные воздуховоды, лицевые маски, анестезиологические шланги) погружают в раствор средства на время экспозиции. После окончания дезинфекции их извлекают из емкости с раствором и отмывают от остатков средства последовательно в двух порциях стерильной питьевой воды по 5 мин в каждой, затем сушат и хранят в асептических условиях. Обработку проводят в соответствии с режимами, указанными в таблицах 2-5.
- 3.18. Растворы средства «Амиксидин» используют для дезинфекции объектов при различных инфекционных заболеваниях по режимам, представленным в таблицах 2–6.
- 3.19. Генеральную уборку в различных учреждениях проводят по режимам дезинфекции объектов при соответствующих инфекциях (таблица 9).
- 3.20. На коммунальных, спортивных, культурных, административных объектах, предприятиях общественного питания, продовольственной торговли, промышленных рынках, детских и других учреждениях дезинфекцию проводят в соответствии с режимами, рекомендованными для дезинфекции объектов при бактериальных (кроме туберкулеза) инфекциях (табл. 2). В пенитенциарных учреждениях дезинфекцию проводят в соответствии с режимами, рекомендованными в таблице 3.
- 3.21. Дезинфекцию поверхностей, оборудования, инструментария, воздуха на объектах сферы обслуживания (парикмахерские, салоны красоты, косметические и массажные салоны и т.п.) проводят по режимам при вирусных инфекциях (таблица 4, 10).
- 3.22. В банях, саунах, бассейнах, аквапарках дезинфекцию проводят в соответствии с режимами, рекомендованными для дезинфекции объектов при дерматофитиях (табл. 5), или, при необходимости, по режимам, рекомендованным для обработки при плесневых поражениях (таблица 6).
- 3.23. Для дезинфекции, чистки, мойки и дезодорирования мусороуборочного оборудования, мусоровозов, мусорных баков и мусоросборников, мусоропроводов; обеззараживания содержимого накопительных баков автономных туалетов, не имеющих отвода в канализацию, а также поверхностей в кабинах автономных туалетов и биотуалетов применяется 1% или 2% раствор средства, методика обработки указана в Приложении 1.
- 3.24. Обработку объектов санитарного транспорта, транспорта для перевозки пищевых продуктов проводят способом орошения или протирания в соответствии с режимами, указанным в таблице 4. После дезинфекции транспорта для перевозки пищевых продуктов обработанные поверхности промывают водой и вытирают насухо. При проведении *профилактической дезинфекции* санитарного транспорта при условии отсутствия видимых загрязнений, особенно биологического материала, и транспорта для перевозки пищевых продуктов возможно применение средства по режимам таблицы 2.
- 3.25. Дезинфекцию (обеззараживание) медицинских отходов, остатков пищи и прочих отходов лечебно-профилактических учреждений и организаций, в том числе инфекционных отделений кожно-венерологических, фтизиатрических и микологических больниц, а также лабораторий, работающих с микроорганизмами 3-4 группами патогенности, производят с учетом требований Санитарных правил и норм СанПиН 2.1.7.728-99 «Правила сбора, хранения и удаления отходов лечебно-профилактических учреждений» (п.п. 6.1-6.3 СанПиН) и Санитарно-эпидемиологических правил СП 1.3.2322-08 «Безопасность работы с микроорганизмами III-IV групп патогенности (опасности) и возбудителями паразитарных болезней» (п.п. 2.12.8) – в соответствии с режимами, рекомендованными в таблице 7, с последующей утилизацией.



Средство «Амиксидин» может быть использовано для обеззараживания медицинских отходов класса А, класса Б и класса В (из фтизиатрических и микологических клиник и отделений).

3.25.1. Использованный перевязочный материал, салфетки, ватные тампоны, белье однократного применения погружают в отдельную емкость с растворами средства. По окончании дезинфекции отходы утилизируют.

3.25.2. Дезинфекцию изделий медицинского назначения однократного применения осуществляют в пластмассовых или эмалированных (без повреждения эмали) емкостях, закрывающихся крышками. При проведении дезинфекции изделия полностью погружают в раствор средства. Разъемные изделия погружают в раствор в разобранном виде. Изделия, имеющие замковые части, погружают раскрытыми, предварительно сделав ими в растворе несколько рабочих движений для лучшего проникновения раствора в труднодоступные участки изделий. Во время замачивания (дезинфекционной выдержки) каналы и полости должны быть заполнены (без воздушных пробок) раствором. Толщина слоя раствора над изделиями должна быть не менее 1 см. После окончания дезинфекции изделия извлекают из емкости с раствором и утилизируют.

3.25.3. Контейнеры для сбора и удаления медицинских отходов обрабатывают способом протирания или орошения по соответствующим режимам (табл.7).

3.25.4. Остатки пищи смешивают с рабочим раствором в соотношении 1:1, выдерживают в течение времени экспозиции.

3.25.5. Жидкие отходы, смывные воды (включая эндоскопические смывные воды), кровь, сыворотка, выделения больного (мокрота, моча, фекалии, рвотные массы и прочее) смешивают с рабочим раствором в соотношении 1 часть отходов на 2 части раствора. Дезинфицирующий раствор заливается непосредственно в емкость или на поверхность, где находится биологический материал. Далее полученная смесь выдерживается согласно используемому режиму обеззараживания. Во время дезинфекции в емкости, последняя должна быть закрыта крышкой. Все работы персоналу проводить в резиновых перчатках, соблюдая противозидемические правила.

После окончания дезинфекционной выдержки смесь обеззараженной крови (выделений) и рабочего раствора средства подвергается утилизации как медицинские отходы с учетом требований СанПиН 2.1.7.728-99. При отсутствии других возможностей утилизации смесь обеззараженной крови (выделений) и рабочего раствора средства может быть слита в канализацию.

3.25.6. Лабораторную посуду или поверхность (см. табл.7), на которой проводили дезинфекцию и сбор обеззараженного биологического материала, обрабатывают 0,5% раствором средства в течение 30 минут способом погружения (посуда) или протирания (поверхности). Затем лабораторную посуду или поверхности споласкивают в проточной воде или протирают чистой ветошью, смоченной водой.

3.26. При анаэробных инфекциях обработку любых объектов проводят способами протирания, орошения, замачивания или погружения, используя 1% рабочий раствор средства с экспозицией 60 минут, 2% раствор – 30 минут, 3% раствор – 15 минут.



4. ПРИМЕНЕНИЕ СРЕДСТВА «АМИКСИДИН» ДЛЯ ДЕЗИНФЕКЦИИ ИЗДЕЛИЙ МЕДИЦИНСКОГО НАЗНАЧЕНИЯ, В ТОМ ЧИСЛЕ СОВМЕЩЕННОЙ С ПРЕДСТЕРИЛИЗАЦИОННОЙ ОЧИСТКОЙ

- 4.1. Дезинфекцию изделий медицинского назначения, в том числе совмещенную с их предстерилизационной очисткой, осуществляют в пластмассовых или эмалированных (без повреждения эмали) емкостях с закрывающимися крышками. Рекомендуется проводить обработку любых ИМН с соблюдением противоэпидемических мер с использованием средств индивидуальной защиты персонала.
- 4.2. Изделия медицинского назначения необходимо полностью погружать в рабочий раствор средства сразу же после их применения, обеспечивая удаление с изделий видимых загрязнений с поверхности с помощью тканевых салфеток. Использованные салфетки помещают в отдельную емкость, дезинфицируют, затем утилизируют. Имеющиеся в изделиях каналы и полости заполняют раствором, избегая образования воздушных пробок. Через каналы поочередно прокачивают раствор средства и продувают воздухом с помощью шприца или иного приспособления. Процедуру повторяют несколько раз до полного удаления биогенных загрязнений. Разъемные изделия погружают в раствор в разобранном виде. Изделия, имеющие замковые части, погружают раскрытыми, предварительно сделав ими несколько рабочих движений для лучшего проникновения раствора в труднодоступные участки изделий в области замковой части. Толщина слоя средства над изделиями должна быть не менее 1 см.
- 4.3. После окончания дезинфекционной выдержки изделия извлекают из емкости и отмывают их от остатков средства проточной питьевой водой не менее 5 мин, обращая особое внимание на промывание каналов (с помощью шприца или электроотсоса), не допуская попадания пропущенной воды в емкость с отмываемыми изделиями.
- 4.4. Оттиски, зубопротезные заготовки дезинфицируют путем погружения их в рабочий раствор средства (табл.11). По окончании дезинфекции оттиски и зубопротезные заготовки промывают проточной водой по 0,5 мин с каждой стороны или погружают в емкость с водой на 5 мин, после чего их подсушивают на воздухе. Средство для обработки слепков используется многократно в течение недели, обрабатывая при этом не более 50 оттисков. При появлении первых признаков изменения внешнего вида раствора его следует заменить.
- 4.5. Отсасывающие системы в стоматологии дезинфицируют, применяя рабочий раствор средства концентрацией 1% или 2% объемом 1 л, пропуская его через отсасывающую систему установки в течение 2 минут. Затем 1% раствор средства оставляют в ней для воздействия на 20 минут, 2% раствор – на 10 минут (в это время отсасывающую систему не используют). Процедуру осуществляют 1-2 раза в день, в том числе по окончании рабочей смены.
- 4.6. При обработке жестких и гибких эндоскопов и инструментов к ним средством «Амиксидин» учитывают требования санитарно-эпидемиологических правил СП 3.1.1275-03 «Профилактика инфекционных заболеваний при эндоскопических манипуляциях», СП 3.1.1275-10, МУ 3.5.1937-04 «Очистка, дезинфекция и стерилизация эндоскопов и инструментов к ним», а также рекомендации производителей эндоскопического оборудования.

Внимание! Разрешается использование средства «Амиксидин» для обработки только тех эндоскопов, производитель которых допускает применение для этих целей средств на основе четвертично-аммониевых соединений, триамминов и гуанидинов.

При использовании средства «Амиксидин» особое внимание уделяют процессу предварительной очистки. К обработке оборудования приступают сразу после эндоскопических манипуляций (рекомендуется не допускать подсушивания биологических загрязнений).



После использования эндоскопа и инструментов к нему проводят их предварительную очистку растворами средства:

4.6.1. Видимые загрязнения с наружной поверхности эндоскопа, в том числе с объектива, удаляют тканевой (марлевой) салфеткой, смоченной в растворе средства, в направлении от блока управления к дистальному концу;

4.6.2. Каналы эндоскопа промывают средством согласно инструкции по обработке, предоставляемой производителем эндоскопа. Эндоскоп отключают от источника света и отсоса, и переносят в помещение для обработки, соблюдая противоэпидемические меры;

4.6.3. Инструменты к эндоскопу погружают в емкость со средством, обеспечивая полный контакт средства с ними, очищают их под поверхностью средства при помощи тканевых (марлевых) салфеток, не допуская его разбрызгивания, затем промывают инструменты водой.

4.6.4. Отмыв эндоскопов и инструментов к ним проводят вначале проточной питьевой водой в течение 5 мин, далее дистиллированной водой в течение 1 минуты.

4.7. Перед дальнейшей обработкой эндоскоп подлежит визуальному осмотру и тесту на нарушение герметичности согласно инструкции производителя. Эндоскоп с повреждением наружной поверхности, открывающим внутренние структуры, или с нарушением герметичности не подлежит дальнейшему использованию.

4.8. После предварительной очистки эндоскопы, прошедшие тест на герметичность, и инструменты к ним подвергают дезинфекции, в том числе совмещенной с предстерилизационной (или окончательной) очисткой, с применением растворов средства, если изделия применялись у инфекционного больного.

Если эндоскоп и инструменты к нему применялись не у инфекционного больного, то после процесса предварительной очистки они далее подвергаются предстерилизационной (или окончательной) очистке (см. Раздел 5) и затем – дезинфекции высокого уровня (эндоскопы, используемые при нестерильных эндоскопических манипуляциях, Раздел 6) или стерилизации (эндоскопы, используемые при стерильных эндоскопических манипуляциях, и инструменты к эндоскопам, Раздел 7).

4.9. При необходимости для предварительной, предстерилизационной и окончательной очистки (перед ДВУ) гибких и жестких эндоскопов, а также для предстерилизационной очистки хирургических и стоматологических (в том числе вращающихся) инструментов и медицинских инструментов к эндоскопам, ручным и механизированным способом рекомендуется использовать средство для очистки моющее «УМД» (производства ЗАО «МЕДЛЕКСПРОМ», Россия) согласно инструкции по его применению.

4.10. Механизированным способом обработку ИМН проводят в любых установках типа УЗО, зарегистрированных на территории РФ в установленном порядке («Медэл», «Ультразст», «Кристалл-5», «Серьга» и др.).

Механизированную обработку эндоскопов (отечественного и импортного производства) допускается проводить в установках любого типа, зарегистрированных на территории РФ в установленном порядке (КРОНТ-УДЭ и др.), в соответствии с инструкцией по использованию установок.

4.11. Режимы дезинфекции ИМН указаны в таблице 11. Режимы дезинфекции, совмещенной с предстерилизационной очисткой, ИМН ручным и механизированным способом указаны в таблицах 12-13. Режимы дезинфекции, совмещенной с предстерилизационной очисткой жестких и гибких эндоскопов ручным и механизированным способом указаны в таблицах 16-17.



4.12. Качество предстерилизационной очистки изделий оценивают путем постановки амидопириновой или азопирамовой пробы на наличие остаточных количеств крови. Постановку амидопириновой пробы осуществляют согласно методикам, изложенным в «Методических указаниях по предстерилизационной очистке изделий медицинского назначения» (№ 28-6/13 от 08.06.82 г.), азопирамовой пробы согласно изложенному в методических указаниях «Контроль качества предстерилизационной очистки изделий медицинского назначения с помощью реактива азопирам» (№ 28-6/13 от 25.05.88 г.). На наличие щелочных компонентов средства на изделиях проверку проводят путем постановки фенолфталеиновой пробы в соответствии с «Методическими указаниями по предстерилизационной очистке изделий медицинского назначения» (№ 28-6/13 от 08.06.82 г.). Контролю подлежит 1% одновременно обработанных изделий одного наименования (но не менее трех изделий). При выявлении остатков крови (положительная проба) вся группа изделий, от которой отбирали изделия для контроля, подлежит повторной обработке до получения отрицательного результата.

5. ПРИМЕНЕНИЕ РАБОЧИХ РАСТВОРОВ СРЕДСТВА «АМИКСИДИН» ДЛЯ ПРЕДСТЕРИЛИЗАЦИОННОЙ ОЧИСТКИ, НЕ СОВМЕЩЕННОЙ С ДЕЗИНФЕКЦИЕЙ, ИЗДЕЛИЙ МЕДИЦИНСКОГО НАЗНАЧЕНИЯ И ИНСТРУМЕНТОВ К ЭНДОСКОПАМ, ПРЕДВАРИТЕЛЬНОЙ, ПРЕДСТЕРИЛИЗАЦИОННОЙ И ОКОНЧАТЕЛЬНОЙ ОЧИСТКИ (ПЕРЕД ДВУ) ЭНДОСКОПОВ

5.1. Предстерилизационную очистку, не совмещенную с дезинфекцией, указанных изделий проводят после их дезинфекции (любым зарегистрированным на территории РФ и разрешенным к применению в ЛПУ для этой цели средством, в т.ч. средством «Амиксидин») и ополаскивания от остатков этого средства питьевой водой в соответствии с Инструкцией (методическими указаниями) по применению данного средства.

Режимы предстерилизационной очистки, не совмещенной с дезинфекцией, проводимые ручным способом, приведены в таблице 15; механизированным способом с использованием ультразвука (например, установки «Медэл», «Ультразэт», «Кристалл-5», «Серьга» и др.) – в таблице 14.

5.2. Предстерилизационную или окончательную очистку эндоскопов и медицинских инструментов к гибким эндоскопам (перед ДВУ) проводят с учетом требований, изложенных в Санитарно-эпидемиологических правилах «Профилактика инфекционных заболеваний при эндоскопических манипуляциях» (СП 3.1.1275-03), СП 3.1.1275-10, МУ 3.5.1937-04 «Очистка, дезинфекция и стерилизация эндоскопов и инструментов к ним», а также рекомендаций производителей эндоскопического оборудования.

5.3. После предварительной очистки эндоскопы, прошедший тест на герметичность (см. Раздел 4), и инструменты к нему подвергают предстерилизационной (или окончательной) очистке с применением растворов средства:


5.3.1. Эндоскоп и инструменты к нему полностью погружают в емкость со средством, обеспечивая его полный контакт с поверхностями изделий. Для удаления воздуха из каналов используют шприц или специальное устройство, прилагающееся к эндоскопу.

5.3.2. Внешние поверхности эндоскопа и инструменты к нему очищают под поверхностью средства при помощи тканевых (марлевых) салфеток, не допуская его разбрызгивания. При очистке принадлежностей и инструментов к эндоскопу используют, кроме того, щетки.

5.3.3. Для механической очистки каналов эндоскопов используют специальные щетки, соответствующие диаметрам каналов и их длине; механическую очистку каналов осуществляют согласно инструкции производителя эндоскопов; для промывания каналов эндоскопа и инструментов к нему средством используют шприцы или иные приспособления. Щетки после каждого использования подлежат обработке как инструменты к эндоскопам.

5.3.4. После механической очистки эндоскоп и инструменты к нему переносят в емкость с питьевой водой и отмывают от остатков средства.

5.3.5. Отмыв эндоскопов и инструментов к ним проводят вначале проточной питьевой водой в течение 5 мин, далее дистиллированной водой в течение 1 минуты.



5.3.6. Отмытые эндоскоп и инструменты к нему переносят на чистую простыню для удаления влаги с наружных поверхностей. Влагу из каналов удаляют аспирацией воздуха при помощи шприца или специального устройства.

5.4. Режимы предварительной, предстерилизационной или окончательной очистки жестких и гибких эндоскопов ручным и механизированным способом указаны в таблицах 18-19.

5.5. Качество предстерилизационной очистки изделий оценивают путем постановки амидопириновой или азопирамовой пробы на наличие остаточных количеств крови (см. п.4.12 настоящей Инструкции).

ВНИМАНИЕ! Рабочие растворы средства для любой обработки различных объектов можно применять многократно в течение срока, не превышающего 28 дней, если их внешний вид не изменился. При первых признаках изменения внешнего вида (изменение цвета, помутнение раствора и т.п.) раствор следует заменить.

Растворы средства для дезинфекции, совмещенной с предстерилизационной очисткой, изделий механизированным способом в ультразвуковых или других специализированных установках могут быть использованы многократно в течение рабочей смены или рабочего дня, если их внешний вид не изменился. При появлении первых признаков изменения внешнего вида (изменение цвета, помутнение раствора, выпадение осадка и т.п.) раствор необходимо заменить до истечения указанного срока.



Таблица 2. Режимы дезинфекции объектов растворами средства «Амиксидин» при бактериальных (кроме туберкулеза) инфекциях

Объекты обеззараживания	Концентрация рабочего раствора (по препарату), %	Время обеззараживания (мин)	Способ обеззараживания
Поверхности в помещениях (пол, стены, жесткая мебель), приборы, оборудование; профилактическая дезинфекция санитарного транспорта и транспорта для перевозки пищевых продуктов	0,01	60	Протирание Орошение
	0,05	30	
	0,1	15	
	0,25	5	
Поверхности мягкие, в т.ч. ковровые и прочие напольные покрытия, обивочные ткани, покрытия из искусственной и натуральной кожи, мягкая мебель	0,05	30	Протирание, обработка с помощью щетки
	0,1	15	
Предметы ухода за больными, не загрязненные биологическими жидкостями (кровью и пр.) *	0,1	60	Погружение Протирание
	0,25	30	
	0,5	15	
Белье, не загрязненное выделениями	0,25	30	Замачивание
	0,5	15	
	1,0	5	
Бельё, загрязненное выделениями	0,25	90	Замачивание
	0,5	60	
	1,0	30	
	1,5	15	
Посуда без остатков пищи, в т.ч. одноразовая	0,05	30	Погружение
	0,1	15	
Посуда с остатками пищи, в т.ч. одноразовая	0,05	90	Погружение
	0,1	60	
	0,2	30	
Посуда лабораторная и аптечная; предметы для мытья посуды	0,05	90	Погружение
	0,1	60	
	0,25	30	
Игрушки, спортивный инвентарь, средства личной гигиены (из пластмассы, резины, металла)	0,05	30	Погружение, протирание, орошение (крупные)
	0,1	15	
Уборочный материал, инвентарь	0,25	90	Замачивание, погружение, протирание
	0,5	60	
	1,0	30	
	1,5	15	
Санитарно-техническое оборудование	0,05	60	Протирание или орошение
	0,1	30	
	0,25	15	
Кувезы; приспособления наркозно-дыхательной аппаратуры, анестезиологического оборудования	0,05	30	Протирание, погружение
	0,1	15	

Примечание: * - при загрязнении поверхностей и оборудования органическими субстратами обработку проводить по режимам при вирусных инфекциях.



Таблица 3. Режимы дезинфекции объектов растворами средства «Амиксидин» при туберкулезе

Объекты обеззараживания	Концентрация рабочего раствора препарата (по препарату), %	Время обеззараживания, мин	Способ обеззараживания
Поверхности в помещениях (пол, стены, жесткая мебель), приборы, оборудование	0,25	60	Протирание или орошение
	0,5	30	
	1,0	15	
Поверхности мягкие, в т.ч. ковровые и прочие напольные покрытия, обивочные ткани, мягкая мебель	0,25	90	Протирание, обработка с помощью щетки
	0,5	60	
	1,0	30	
Посуда без остатков пищи, в т.ч. одноразовая	0,05	60	Погружение
	0,1	30	
	0,25	15	
Посуда с остатками пищи, в т.ч. одноразовая	0,5	60	Погружение
	1,0	30	
	1,5	15	
Посуда аптечная, лабораторная; предметы для мытья посуды	0,5	60	Погружение
	1,0	30	
	1,5	15	
Белье, не загрязненное выделениями	0,25	60	Замачивание
	0,5	30	
	1,0	15	
Белье, загрязненное выделениями	0,5	90	Замачивание
	1,0	60	
	1,5	30	
Предметы ухода за больными	0,5	60	Погружение или протирание
	1,0	30	
	1,5	15	
Игрушки, спортивный инвентарь, средства личной гигиены (из пластмассы, резины, металла)	0,25	60	Погружение, протирание, орошение (крупные)
	0,5	30	
	1,0	15	
Санитарно-техническое оборудование	0,25	60	Протирание Орошение
	0,5	30	
	1,0	15	
Кувезы; приспособления наркозно-дыхательной аппаратуры, анестезиологического оборудования	0,25	60	Протирание, погружение
	0,5	30	
	1,0	15	
Уборочный материал, инвентарь	0,5	90	Погружение, протирание, замачивание
	1,0	60	
	1,5	30	



Таблица 4. Режимы дезинфекции объектов растворами средства «Амиксидин» при инфекциях вирусной этиологии (включая аденовирусы, вирусы гриппа, парагриппа и др. возбудителей острых респираторных инфекций, энтеровирусы, ротавирусы, вирус полиомиелита, вирусы энтеральных, парентеральных гепатитов, герпеса, атипичной пневмонии, птичьего гриппа, ВИЧ и др.)

Объекты обеззараживания	Концентрация рабочего раствора препарата (по препарату), %	Время обеззараживания, мин.	Способ обеззараживания
Поверхности в помещениях (пол, стены, жесткая мебель), приборы, оборудование; санитарный транспорт; транспорт для перевозки пищевых продуктов	0,1	60	Протирание или орошение
	0,25	30	
	0,5	15	
Поверхности мягкие, в т.ч. ковровые и прочие напольные покрытия, обивочные ткани, мягкая мебель	0,1	90	Протирание, обработка с помощью щетки
	0,25	60	
	0,5	30	
Посуда без остатков пищи, в т.ч. одноразовая	0,05	60	Погружение
	0,1	30	
	0,25	15	
	0,5	5	
Посуда с остатками пищи, в т.ч. одноразовая	0,25	60	Погружение
	0,5	30	
	1,0	15	
Посуда аптечная, лабораторная; предметы для мытья посуды	0,25	60	Погружение
	0,5	30	
	1,0	15	
Белье, не загрязненное выделениями	0,25	60	Замачивание
	0,5	30	
	1,0	15	
Белье, загрязненное выделениями	0,25	90	Замачивание
	0,5	60	
	1,0	30	
Предметы ухода за больными	0,5	60	Погружение или протирание
	1,0	30	
	1,5	15	
Игрушки, спортивный инвентарь, средства личной гигиены (из пластмассы, резины, металла)	0,1	60	Погружение, протирание, орошение (крупные)
	0,25	30	
	0,5	15	
Санитарно-техническое оборудование	0,1	90	Протирание Орошение
	0,25	60	
	0,5	30	
Кувезы; приспособления наркозно-дыхательной аппаратуры, анестезиологического оборудования	0,1	60	Протирание, погружение
	0,25	30	
	0,5	15	
Уборочный материал, инвентарь	0,25	90	Погружение, протирание, замачивание
	0,5	60	
	1,0	30	
Инструменты парикмахерских, салонов красоты, маникюрных и педикюрных кабинетов и пр.	0,25	45	Погружение
	0,5	20	
	1,0	10	



Таблица 5. Режимы дезинфекции объектов растворами средства «Амиксидин» при грибковых инфекциях

Объекты обеззараживания	Концентрация рабочего раствора (по препарату), %	Время обеззараживания, мин		Способ обеззараживания
		кандидозы	дерматофитии	
Поверхности в помещениях (пол, стены, жесткая мебель)	0,25	30	90	Протирание или орошение
	0,5	15	60	
	1,0	-	30	
	1,5	-	15	
Поверхности мягкие, в т.ч. ковровые и прочие напольные покрытия, обивочные ткани, мягкая мебель	0,5	30	90	Протирание, обработка с помощью щетки
	1,0	15	60	
	1,5	-	30	
	2,0	-	15	
Посуда без остатков пищи, в т.ч. одноразовая	0,05	60	-	Погружение
	0,1	30	-	
	0,25	15	-	
	0,5	5	-	
Посуда с остатками пищи, в т.ч. одноразовая	0,05	90	-	Погружение
	0,1	60	90	
	0,25	30	60	
	0,5	-	30	
Посуда аптечная, лабораторная; предметы для мытья посуды	0,05	90	-	Погружение
	0,1	60	-	
	0,25	30	-	
	0,5	-	90	
	1,0	-	60	
Предметы ухода за больными	1,5	-	30	Погружение или протирание
	0,1	90	-	
	0,25	60	-	
	0,5	30	-	
	1,0	-	60	
Игрушки, спортивный инвентарь, средства личной гигиены (из пластмассы, резины, металла)	1,5	-	30	Погружение, протирание, орошение (крупные)
	0,1	60	-	
	0,25	30	60	
	0,5	-	30	
Белье незагрязненное	0,05	60	-	Замачивание
	0,1	30	-	
	0,25	-	60	
	0,5	-	30	
Белье загрязненное	0,25	60	90	Замачивание
	0,5	30	60	
	1,0	15	30	
Санитарно-техническое оборудование	0,25	30	-	Протирание Орошение
	0,5	15	-	
	1,0	5	30	
	1,5	-	15	
Кувезы; приспособления наркозно-дыхательной аппаратуры, анестезиологического оборудования	0,25	30	90	Протирание погружение
	0,5	15	60	
	1,0	-	30	
	1,5	-	15	



Уборочный материал, инвентарь	0,25	60	90	Погружение, протирание, замачивание
	0,5	30	60	
	1,0	15	30	
Резиновые и полипропиленовые коврики	0,5	-	60	Погружение или протирание
	1,0	-	30	
	1,5	-	15	

Таблица 6. Режимы дезинфекции объектов растворами средства «Амиксидин» при поражениях плесневыми грибами

Объект обеззараживания	Концентрация рабочего раствора (по препарату), %	Время обеззараживания мин	Способ обеззараживания
Поверхности в помещениях (пол, стены, жесткая мебель), предметы обстановки	0,1	30	Двукратное протирание или орошение с интервалом 15 минут
	0,25	15	
Поверхности мягкие, в т.ч. ковровые и прочие напольные покрытия, обивочные ткани, мягкая мебель	0,1	60	Двукратное протирание щеткой
	0,25	30	
	0,5	15	
Бельё, загрязненное органическими субстратами	0,5	90	Замачивание
	1,0	60	
	1,5	30	
Посуда, в т.ч. аптечная и лабораторная	0,5	90	Погружение
	1,0	60	
	1,5	30	
Уборочный материал и инвентарь	1,0	60	Погружение
	1,5	30	
Резиновые и полипропиленовые коврики	0,5	60	Погружение или протирание
	1,0	30	
	1,5	15	



Таблица 7. Режимы дезинфекции медицинских, пищевых и прочих отходов растворами средства «Амиксидин»

Вид обрабатываемых изделий		Режимы обработки		
		Концентрация раствора средства по препарату, %	Время дезинфекции, мин	Способ обработки
Медицинские отходы классов А, Б, В	Ватные или марлевые тампоны, марля, бинты, одежда персонала и т.п.	0,25	90	Замачивание
		0,5	60	
		1,0	30	
	ИМН однократного применения	0,25	90	Погружение
		0,5	60	
		1,0	30	
		1,5	15	
	Контейнеры для сбора и удаления неинфицированных медицинских отходов	0,01	90	Протирание или орошение
		0,05	60	
		0,1	30	
0,25		15		
Контейнеры для сбора и удаления инфицированных медицинских отходов	0,25	60	Протирание или орошение	
	0,5	30		
	1,0	15		
Остатки пищи	0,25	60	смешивают с рабочим раствором в соотношении 1:1, выдерживают в течение времени экспозиции	
	0,5	30		
	1,0	15		
Жидкие отходы, смывные воды (включая эндоскопические смывные воды), кровь, сыворотка, выделения больного (мокрота, моча, фекалии, рвотные массы и прочее), посуда из-под выделений больного	0,5	90	смешивают с рабочим раствором в соотношении 1 часть отходов на 2 части раствора, выдерживают в течение времени экспозиции; посуду погружают в избыток раствора	
	1,0	60		
	2,0	30		



Таблица 8. Режимы дезинфекции обуви растворами средства «Амиксидин»

Объекты обеззараживания	Концентрация рабочего раствора по препарату, %	Время обеззараживания (мин) в отношении			Способ обеззараживания
		возбудителей		плесеней	
		кандидоза	трихофитии		
Обувь из кожи, ткани, дерматина	0,25	30	60	60	Протирание
	0,5	15	30	30	
	1,0	5	15	15	
Обувь из пластика и резины	0,5	30	60	60	Погружение
	1,0	15	30	30	
	1,5	5	15	15	

Таблица 9. Режимы дезинфекции объектов средством «Амиксидин» при проведении генеральных уборок в лечебно-профилактических и других учреждениях и организациях

Профиль учреждения или организации	Концентрация рабочего раствора по препарату, %	Время обеззараживания, мин	Способ обеззараживания
Соматические отделения (кроме процедурного кабинета) ЛПУ или ЛПО	0,01	60	Протирание, Орошение
	0,05	30	
	0,1	15	
	0,25	5	
Хирургические отделения, процедурные кабинеты, стоматологические, акушерские и гинекологические отделения и кабинеты, лаборатории, операционные, перевязочные	0,1	60	Протирание или орошение
	0,25	30	
	0,5	15	
Туберкулезные лечебно-профилактические учреждения, пенитенциарные учреждения	0,25	60	Протирание или орошение
	0,5	30	
	1,0	15	
Инфекционные лечебно-профилактические учреждения*	-	-	Протирание или орошение
Кожно-венерологические лечебно-профилактические учреждения	0,25	90	Протирание Орошение
	0,5	60	
	1,0	30	
	1,5	15	
Детские учреждения, учреждения социального обеспечения, коммунальные объекты	0,01	60	Протирание
	0,05	30	
	0,1	15	
	0,25	5	

Примечание: * режим при соответствующей инфекции.



Таблица 10. Режимы дезинфекции растворами средства «Амиксидин» воздуха, систем вентиляции и кондиционирования воздуха

Объект обеззараживания		Концентрация раствора (по препарату), %	Время обеззараживания, мин	Способ обеззараживания
Секции центральных и бытовых кондиционеров и общеобменной вентиляции, воздухоприемник и воздухораспределители		0,1 0,25	60 30	Протирание или орошение
Воздушные фильтры		0,25 0,5	90 60	Погружение
Радиаторные решетки, насадки, накопители конденсата		0,1 0,25	60 30	Протирание
Воздуховоды		0,1 0,25	60 30	Орошение
Обработка воздуха помещений	при бактериальных (кроме туберкулеза) инфекциях	0,05	60	Распыление
		0,25	30	
		0,5	15	
	при туберкулезе	0,5	60	
		1,0 1,5	30 15	
при грибковых инфекциях	0,5	30		
	1,0	15		
при вирусных инфекциях	0,5	30		
	1,0	15		



Таблица 11. Режимы дезинфекции изделий медицинского назначения растворами средства «Амиксидин» при инфекциях бактериальной (включая туберкулез), вирусной и грибковой (включая кандидозы и дерматофитии) этиологии

Вид обрабатываемых изделий		Режим обработки		Способ обработки
		Концентрация рабочего раствора (по препарату), %	Время обеззараживания, мин	
Изделия медицинского назначения, в том числе хирургические и стоматологические инструменты	из пластмасс, стекла, металлов	0,25	45	Погружение
		0,5	20	
		1,0	10	
	из резин	0,5	30	
		1,0	15	
		0,25	45	
Стоматологические материалы		0,5	20	Погружение
		1,0	10	
Эндоскопы жесткие и гибкие		0,5	30	
		1,0	15	
Инструменты к эндоскопам		0,25	45	
		0,5	20	
		1,0	10	Погружение
ИМН любого типа и материала *		1,0	60	
		2,0	30	
		3,0	15	

Примечание: * - режим обработки любых ИМН при анаэробных инфекциях.



Таблица 12. Режимы дезинфекции, совмещенной с предстерилизационной очисткой, изделий медицинского назначения (включая инструменты к эндоскопам, хирургические и стоматологические инструменты и материалы) растворами средства «Амиксидин» механизированным способом (с использованием ультразвуковых установок любого типа) при инфекциях бактериальной (включая туберкулез), вирусной и грибковой (кандидозы, дерматофитии) этиологии

Этапы обработки	Режимы обработки			
	Концентрация рабочего раствора (по препарату), %	Температура рабочего раствора, °С	Время выдержки/ обработки, мин	
<u>Замачивание</u> в ультразвуковой установке при полном погружении изделий в рабочий раствор и заполнении им полостей и каналов в соответствии с программой работы установки		Не менее 18		
- изделий простой конфигурации из металла и стекла	0,25 0,5		30 15	
- изделий из пластика, резины	0,5 1,0		20 10	
- стоматологические инструменты, в т.ч. вращающиеся, и материалы	0,5 1,0		20 10	
- изделий с замковыми частями, имеющих каналы и полости, зеркал с амальгамой	0,5 1,0		20 10	
- инструментов к эндоскопам	0,5 1,0		20 10	
<u>Ополаскивание</u> вне установки проточной питьевой водой (каналы – с помощью шприца или электроотсоса)	Не регламентируется		3,0	
<u>Ополаскивание</u> вне установки дистиллированной водой (каналы – с помощью шприца или электроотсоса)	Не регламентируется		2,0	



Таблица 13. Режимы дезинфекции, совмещенной с предстерилизационной очисткой, изделий медицинского назначения (включая инструменты к эндоскопам, хирургические и стоматологические инструменты и материалы) растворами средства «Амиксидин» ручным способом при инфекциях бактериальной (включая туберкулез), вирусной и грибковой (кандидозы, дерматофитии) этиологии

Этапы обработки	Режимы обработки			
	Концентрация рабочего раствора (по препарату), %	Температура рабочего раствора, °С	Время выдержки/ обработки, мин	
<u>Замачивание</u> при полном погружении изделий в рабочий раствор и заполнении им полостей и каналов				
- изделий простой конфигурации из металла и стекла	0,25 0,5 1,0	Не менее 18	30 20 15	
- изделий из пластика, резины, шлифовальные боры и алмазные диски	0,25 0,5 1,0		45 20 10	
- изделий с замковыми частями, имеющих каналы и полости, зеркал с амальгамой; инструменты к эндоскопам	0,25 0,5 1,0		60 30 15	
- стоматологические материалы (оттиски, зубопротезные заготовки, артикуляторы)	0,25 0,5 1,0		30 20 15	
<u>Мойка</u> каждого изделия в том же растворе, в котором проводили замачивание, с помощью ерша, щетки, ватно-марлевого тампона или тканевой (марлевой) салфетки, каналов изделий – с помощью шприца:	В соответствии с концентрацией раствора, использованного на этапе замачивания		Не регламентируется	1,0
<ul style="list-style-type: none"> • изделий, не имеющих замковых частей, каналов или полостей; • изделий, имеющих замковые части, каналы или полости 				3,0
<u>Ополаскивание</u> проточной питьевой водой (каналы – с помощью шприца или электроотсоса)	-	Не регламентируется	3,0	
<u>Ополаскивание</u> дистиллированной водой (каналы – с помощью шприца или электроотсоса)	-	Не регламентируется	2,0	



Таблица 14. Режимы предстерилизационной очистки изделий медицинского назначения, в том числе хирургических и стоматологических инструментов и материалов, растворами средства «Амиксидин» механизированным способом (с использованием ультразвуковых установок любого типа)

Этапы проведения очистки	Режим очистки		
	Температура °С	Концентрация рабочего раствора (по препарату), %	Время выдержки (мин)
<p><u>Замачивание</u> в ультразвуковой установке при полном погружении изделий в раствор средства и заполнении им полостей и каналов изделий в соответствии с программой работы установки:</p> <ul style="list-style-type: none"> - из металлов и стекла - из пластмасс, резин, стоматологические материалы - изделий, имеющих каналы и полости, зеркал с амальгамой 	Не менее 18	0,01	5
			10
			15
<u>Ополаскивание</u> вне установки проточной питьевой водой (каналы – с помощью шприца или электроотсоса)	Не регламентируется		3,0
<u>Ополаскивание</u> вне установки дистиллированной водой (каналы – с помощью шприца или электроотсоса)	Не регламентируется		2,0



Таблица 15. Режимы предстерилизационной очистки изделий медицинского назначения, в том числе хирургических и стоматологических инструментов и материалов, растворами средства «Амиксидин» ручным способом

Этапы обработки	Режим очистки		
	Температура °С	Концентрация рабочего раствора (по препарату) %	Время выдержки (мин)
<u>Замачивание</u> при полном погружении изделий в раствор средства и заполнении им полостей и каналов изделий:	Не менее 18	0,01	
- из металлов и стекла			20
- из пластмасс, резин, стоматологические материалы			30
- изделий, имеющих каналы и полости, зеркал с амальгамой			30
<u>Мойка</u> каждого изделия в том же растворе, в котором осуществляли замачивание, при помощи ерша или ватно-марлевого тампона, каналов изделий – при помощи шприца:	Не регламентируется	0,01	
- не имеющих замковых частей каналов и полостей (скальпели, экскаваторы, пинцеты, элеваторы, гладилки, боры твердосплавные, зеркала цельнометаллические, стоматологические материалы), кроме зеркал с амальгамой			1,0
- имеющих замковые части каналы или полости (ножницы, корнцанги, зажимы, щипцы стоматологические), а также зеркал с амальгамой			3,0
<u>Ополаскивание</u> проточной питьевой водой (каналы – с помощью шприца или электроотсоса)	Не регламентируется		3,0
<u>Ополаскивание</u> дистиллированной водой (каналы – с помощью шприца или электроотсоса)	Не регламентируется		2,0



Таблица 16. Режим дезинфекции, совмещенной с предстерилизационной очисткой, жестких и гибких эндоскопов растворами средства «Амиксидин» ручным способом при инфекциях бактериальной (включая туберкулез), вирусной и грибковой (кандидозы, дерматофитии) этиологии

Этапы обработки	Концентрация растворов (по препарату), %	Температура рабочего раствора, °С	Время выдержки/обработки на этапе, мин.
<u>Замачивание</u> эндоскопов при полном погружении (у не полностью погружаемых – их рабочих частей, разрешенных к погружению) в рабочий раствор средства и заполнение им полостей и каналов изделия	0,5 1,0	Не менее 18	30 15
<u>Мойка</u> изделий в том же растворе, в котором проводилось замачивание: Гибкие эндоскопы: - инструментальный канал очищают щеткой для очистки инструментального канала; - внутренние каналы промывают при помощи шприца или электроотсоса; - наружную поверхность моют при помощи тканевой (марлевой) салфетки. Жесткие эндоскопы: - каждую деталь моют при помощи ерша, или тканевой (марлевой) салфетки, - каналы изделий промывают при помощи шприца	В соответствии с концентрацией раствора, использованного на этапе замачивания	Не менее 18	2,0 3,0 1,0 2,0 2,0
Ополаскивание проточной питьевой водой (каналы - с помощью шприца или электроотсоса) или отмывание в емкости с питьевой водой	Не нормируется		5,0
Ополаскивание дистиллированной водой (каналы - с помощью шприца или электроотсоса)	Не нормируется		1,0



Таблица 17. Режим дезинфекции, совмещенной с предстерилизационной очисткой, эндоскопов растворами средства «Амиксидин» механизированным способом (в специализированных установках, например, «КРОНТ-УДЭ») при инфекциях бактериальной (включая туберкулез), вирусной и грибковой (кандидозы, дерматофитии) этиологии

Этапы обработки	Концентрация растворов (по препарату), %	Температура рабочего раствора, °С	Время выдержки/обработки на этапе, мин.
<u>Замачивание</u> эндоскопов при полном погружении (у не полностью погружаемых – их рабочих частей, разрешенных к погружению) в рабочий раствор средства и заполнение им полостей и каналов изделия, обработка в соответствии с режимом работы установки	0,5 1,0	Не менее 18	20 10
Ополаскивание вне установки проточной питьевой водой (каналы - с помощью шприца или электроотсоса) или отмывание в емкости с питьевой водой	Не нормируется		5,0
Ополаскивание вне установки дистиллированной водой (каналы - с помощью шприца или электроотсоса)	Не нормируется		1,0

Таблица 18. Режимы предварительной, предстерилизационной (или окончательной) очистки эндоскопов растворами средства «Амиксидин» ручным способом

Этапы очистки	Концентрация растворов (по препарату), %	Температура рабочего раствора, °С	Время выдержки/обработки на этапе, мин.
<u>Замачивание</u> эндоскопов при полном погружении (у не полностью погружаемых – их рабочих частей, разрешенных к погружению) в рабочий раствор средства и заполнение им полостей и каналов изделия	0,01	Не менее 18	30
<u>Мойка</u> изделий в том же растворе, в котором проводилось замачивание: Гибкие эндоскопы: - инструментальный канал очищают щеткой для очистки инструментального канала; - внутренние каналы промывают при помощи шприца или электроотсоса; - наружную поверхность моют при помощи тканевой (марлевой) салфетки. Жесткие эндоскопы: - каждую деталь моют при помощи ерша, или тканевой (марлевой) салфетки, - каналы изделий промывают при помощи шприца.	В соответствии с концентрацией раствора, использованного на этапе замачивания	Не менее 18	2,0 3,0 1,0 2,0 2,0
Ополаскивание проточной питьевой водой (каналы - с помощью шприца или электроотсоса) или отмывание в емкости с питьевой водой	Не нормируется		
Ополаскивание дистиллированной водой (каналы - с помощью шприца или электроотсоса)	Не нормируется		




Таблица 19. Режим предварительной, предстерилизационной (или окончательной) очистки эндоскопов растворами средства «Амиксидин» механизированным способом (в специализированных установках, например, «КРОНТ-УДЭ»)

Этапы очистки	Концентрация растворов (по препарату), %	Температура рабочего раствора, °С	Время выдержки/обработки на этапе, мин.
Замачивание эндоскопов при полном погружении (у не полностью погружаемых – их рабочих частей, разрешенных к погружению) в рабочий раствор средства и заполнение им полостей и каналов изделия в соответствии с режимом работы установки	0,01	Не менее 18	20
Ополаскивание вне установки проточной питьевой водой (каналы - с помощью шприца или электроотсоса) или отмывание в емкости с питьевой водой	Не нормируется		5,0
Ополаскивание вне установки стерильной дистиллированной водой (каналы - с помощью шприца или электроотсоса)	Не нормируется		1,0

6. ПРИМЕНЕНИЕ СРЕДСТВА «АМИКСИДИН» ДЛЯ ДЕЗИНФЕКЦИИ ВЫСОКОГО УРОВНЯ /ДВУ/ ЭНДОСКОПОВ

6.1. Дезинфекцию высокого уровня эндоскопов, используемых при нестерильных эндоскопических манипуляциях, проводят с учетом требований, изложенных в Санитарно-эпидемиологических правилах СП 3.1.1275-03 «Профилактика инфекционных заболеваний при эндоскопических манипуляциях», СП 3.1.1275-10, МУ 3.5.1937-04 «Очистка, дезинфекция и стерилизация эндоскопов и инструментов к ним», а также рекомендации производителей эндоскопического оборудования.

6.2. Для дезинфекции высокого уровня эндоскопы, подготовленные согласно требованиям указанных нормативных документов, погружают в раствор средства и обеспечивают его полный контакт с поверхностями изделий. Для этого все каналы принудительно заполняют средством. Дальнейшие процедуры проводят в условиях, исключающих вторичную контаминацию микроорганизмами.

6.3. После дезинфекционной выдержки средство из каналов эндоскопа остатки средства удаляют путем прокачивания воздуха стерильным шприцем или специальным устройством.

6.4. После дезинфекции высокого уровня эндоскоп переносят в емкость с водой и отмывают его от остатков дезинфицирующего средства, соблюдая правила асептики, – используют стерильные инструменты (шприцы, корнцанги); работу проводят, защищая руки стерильными перчатками. При отмыве эндоскопов после ДВУ целесообразно использовать стерильную воду (однако, допускается использование прокипяченной питьевой воды, отвечающей требованиям действующих санитарных правил).

Эндоскопы для гастроинтестинальных исследований отмывают питьевой водой, отвечающей требованиям действующих Санитарных правил, бронхоскопы отмывают стерильной или прокипяченной водой.



При отмывании необходимо следовать следующим рекомендациям:

- эндоскопы должны быть полностью погружены в стерильную воду при соотношении объема воды к объему, занимаемому изделиями, не менее чем 3:1;
- изделия отмывают последовательно в двух водах: изделия из металлов и стекла – по 5 мин, изделия из резин и пластмасс – по 10 мин, гибкие эндоскопы – 15 минут;
- через каналы изделий с помощью стерильного шприца или электроотсоса пропускают стерильную воду (не менее 20 мл) не менее чем в течение 3-5 мин в каждой емкости;
- при отмывке использованная вода не должна попадать в емкость с чистой водой.

6.5. После отмывки эндоскопа влагу с внешних поверхностей удаляют при помощи стерильных салфеток или простыней; воду из каналов удаляют путем активной аспирации, присоединив стерильную трубку к вакуумному отсосу. Для более полного удаления влаги из каналов эндоскопа может использоваться стерильный этиловый спирт, отвечающий требованиям фармакопейной статьи.

Продезинфицированные эндоскопы хранят в условиях, исключающих вторичную контаминацию микроорганизмами, в специальном шкафу – не более трех суток.


По истечении данного срока использование изделий возможно только после проведения повторной дезинфекции высокого уровня.

6.6. Механизированную обработку эндоскопов (отечественного и импортного производства) допускается проводить в установках любого типа, зарегистрированных на территории РФ в установленном порядке (например, КРОНТ-УДЭ и др.), в соответствии с инструкцией по использованию установок.

6.7. Дезинфекцию высокого уровня эндоскопов, используемых при нестерильных эндоскопических манипуляциях, проводят по режимам, указанным в таблице 20.

Таблица 20. Режимы ДВУ эндоскопов средством «Амиксидин»

Вид обрабатываемых изделий		Режимы обработки		
		Температура раствора, °С	Концентрация рабочего раствора (по препарату), %	Время выдержки, мин
эндоскопы, используемые при нестерильных эндоскопических манипуляциях, отечественного и импортного производства	дезинфекция высокого уровня	20±2	2,0	60
			2,5	30
			3,0	15



7.7. Отмытые и продезинфицированные в соответствии с требованиями нормативных документов эндоскопы и инструменты к ним переносят на чистую простыню для удаления влаги с наружных поверхностей. Влагу из каналов удаляют аспирацией воздуха при помощи шприца или специального устройства.

Химическую стерилизацию проводят, погружая изделия в раствор средства «Амиксидин» и обеспечивая его полный контакт с поверхностями изделий. Для этого все каналы принудительно заполняют средством. Дальнейшие процедуры проводят в условиях, исключающих вторичную контаминацию эндоскопа микроорганизмами. Медицинский работник проводит гигиеническую обработку рук, переходит на чистую половину, надевает стерильные перчатки и маску.

7.8. После стерилизационной выдержки остатки средства из каналов эндоскопа удаляют путем прокачивания воздуха стерильным шприцем или специальным устройством.

7.9. После стерилизации эндоскопы и инструменты к ним переносят в емкость со стерильной водой и отмывают их от остатков дезинфицирующего средства, соблюдая правила асептики, — используют стерильные инструменты (шприцы, корнцанги); работу проводят, защищая руки стерильными перчатками. При отмыве эндоскопов и инструментов к ним используют только стерильную воду.

При отмывании необходимо следовать следующим рекомендациям:

- эндоскопы и инструменты к ним должны быть полностью погружены в стерильную воду при соотношении объема воды к объему, занимаемому изделиями, не менее чем 3:1;
- изделия отмывают последовательно в двух водах: изделия из металлов и стекла — по 5 мин, изделия из резины и пластмасс — по 10 мин, гибкие эндоскопы — 15 минут;
- через каналы изделий с помощью стерильного шприца или электроотсоса пропускают стерильную воду (не менее 20 мл) не менее чем в течение 3-5 мин в каждой емкости;
- при отмывке использованная вода не должна попадать в емкость с чистой водой.

7.10. После отмывки эндоскопов и инструментов к ним влагу с внешних поверхностей удаляют при помощи стерильных салфеток или простыней; воду из каналов удаляют путем активной аспирации, присоединив стерильную трубку к вакуумному отсосу. Для более полного удаления влаги из каналов эндоскопа может использоваться стерильный этиловый спирт, отвечающий требованиям фармакопейной статьи.

Стерильные эндоскопы и инструменты к ним хранят в условиях, исключающих вторичную контаминацию микроорганизмами, в специальном шкафу — не более трех суток.

По истечении данного срока использование изделий возможно только после проведения повторной стерилизации.

7.11. Механизированную обработку эндоскопов (отечественного и импортного производства) допускается проводить в установках любого типа, зарегистрированных на территории РФ в установленном порядке (например, КРОНТ-УДЭ и др.), в соответствии с инструкцией по использованию установок.

7.12. Стерилизацию различных изделий медицинского назначения проводят по режимам, указанным в таблице 21.

ВНИМАНИЕ! Рабочие растворы средства для любой обработки различных объектов можно применять многократно в течение срока, не превышающего 28 дней, если их внешний вид не изменился. При первых признаках изменения внешнего вида (изменение цвета, помутнение раствора и т.п.) раствор следует заменить.

Растворы средства для обработки эндоскопов в специализированных установках могут быть использованы многократно в течение рабочей смены или рабочего дня, если их внешний вид не изменился. При появлении первых признаков изменения внешнего вида (изменение цвета, помутнение раствора, выпадение осадка и т.п.) раствор необходимо заменить до истечения указанного срока.




Таблица 21. Режимы стерилизации изделий медицинского назначения средством «Амиксидин»

Вид обрабатываемых изделий	Режимы обработки		
	Температура раствора, °С	Концентрация рабочего раствора (по препарату), %	Время выдержки, мин
изделия из стекла, металлов, пластмасс, резин на основе натурального и силиконового каучука (включая изделия, имеющие замковые части, каналы или полости), в т.ч. хирургические и стоматологические инструменты (в т.ч. вращающиеся); стоматологические материалы; эндоскопы, используемые при стерильных эндоскопических манипуляциях, отечественного или импортного производства; инструменты к эндоскопам	Не менее 18	2,5	60
		3,0	30
		4,0	15

8. ПРИМЕНЕНИЕ СРЕДСТВА «АМИКСИДИН» ДЛЯ ДЕЗИНФЕКЦИИ РАЗЛИЧНЫХ ПОВЕРХНОСТЕЙ И ОБЪЕКТОВ ПРИ ОСОБО ОПАСНЫХ ИНФЕКЦИЯХ

8.1. Дезинфицирующее средство «Амиксидин» предназначено для обработки различных поверхностей и объектов в условиях наличия возбудителей особо опасных инфекций (чумы, холеры, туляремии, сибирской язвы), а именно:

- для обеззараживания поверхностей в помещениях, жесткой мебели, поверхностей аппаратов, приборов, предметов ухода за больными, изделий медицинского назначения, игрушек, санитарно-технического оборудования, резиновых ковров;
- для обеззараживания посуды, белья, предметов ухода за больными, медицинского инвентаря;
- для обеззараживания уборочного материала и медицинских отходов в лечебно-профилактических организациях и учреждениях и в очагах особо опасных инфекций;
- для проведения генеральных уборок в ЛПО и ЛПУ.

8.2. Рабочие растворы средства «Амиксидин» применяются для дезинфекции поверхностей и объектов, указанных в п.8.1, способами протирания, орошения, аэрозолирования, замачивания или погружения в дезинфицирующие растворы средства по режимам, указанным в таблицах 22-23.

8.3. Поверхности в помещениях (пол, стены и др.), жесткую мебель, поверхности аппаратов, приборов протирают ветошью, смоченной в растворе средства из расчета 150 мл/м², или орошают из гидропульта раствором средства из расчета 300 мл/м².

8.4. Санитарно-техническое оборудование (ванны, раковины, унитазы и др.) орошают из гидропульта раствором средства из расчета 300 мл/м² или протирают ветошью, смоченной в растворе средства из расчета 150 мл/м².

8.5. Посуду, предметы ухода за больными, игрушки, резиновые коврики, посуду из-под выделений погружают в дезинфицирующий раствор средства.

8.6. Белье замачивают в дезинфицирующем растворе средства.



8.7. Изделия медицинского назначения, в том числе одноразового применения, полностью погружают в рабочий раствор средства так, чтобы слой раствора над ними был не менее 1 см. Имеющиеся в изделиях каналы и полости заполняют раствором, избегая образования воздушных пробок; разъемные изделия погружают в раствор в разобранном виде. Изделия, имеющие замковые части, погружают в раствор раскрытыми, предварительно сделав ими несколько рабочих движений для лучшего проникновения раствора в трудно доступные участки изделий. Изделия одноразового применения после дезинфекции утилизируют.

8.8. Уборочный инвентарь замачивают в дезинфицирующем растворе. По истечении дезинфекционной выдержки его ополаскивают водой и высушивают.

8.9. Медицинские отходы класса В (перевязочный материал, ватные тампоны, салфетки) погружают в раствор дезинфицирующего средства и после дезинфекции утилизируют с учетом требований СП 1.3.1285-03 «Безопасность работы с микроорганизмами I-II групп патогенности (опасности)» (п.п. 2.10, 3.9).

Таблица 22. Режимы дезинфекции различных объектов растворами средства «Амиксидин» при особо опасных инфекциях бактериальной этиологии (чума, холера, туляремия)

Объект обеззараживания	Концентрация раствора по препарату, %	Время обеззараживания, мин	Способ обеззараживания
Поверхности в помещениях, жесткая мебель, поверхности приборов, аппаратов	0,15	60	Протирание
	0,3	30	
Поверхности в помещениях, жесткая мебель, поверхности приборов, аппаратов	0,15	60	Орошение
	0,3	30	
Посуда без остатков пищи	0,15	60	Погружение
	0,3	30	
Посуда лабораторная	0,3	120	Погружение
	0,5	60	
Посуда с остатками пищи	0,5	120	Погружение
	1,0	60	
Белье, загрязненное выделениями	0,5	120	Замачивание
	1,0	60	
Предметы ухода за больными, игрушки	0,3	120	Погружение
	0,5	60	
Изделия медицинского назначения из коррозионно-стойких металлов, стекла, пластмасс, резин	0,3	120	Погружение
	0,5	60	
Медицинские отходы	0,5	120	Погружение
	1,0	60	
Санитарно-техническое оборудование	0,3	120	Протирание или орошение
	0,5	60	
Уборочный инвентарь	0,5	120	Погружение
	1,0	60	





Таблица 23. Режимы дезинфекции различных объектов растворами средства «Амиксидин» при контаминации спорами сибирской язвы

Объект обеззараживания	Концентрация раствора по препарату, %	Время обеззараживания, мин	Способ обеззараживания
Поверхности в помещениях, жесткая мебель, поверхности приборов, аппаратов	3,0	120	Протирание
	5,0	60	
Поверхности в помещениях, жесткая мебель, поверхности приборов, аппаратов	3,0	120	Орошение
	5,0	60	
Посуда без остатков пищи	3,0	120	Погружение
	5,0	60	
Посуда лабораторная	5,0	120	Погружение
Посуда с остатками пищи	5,0	120	Погружение
Белье, загрязненное выделениями	5,0	120	Замачивание
Предметы ухода за больными, игрушки	3,0	120	Погружение
	5,0	60	
Изделия медицинского назначения из коррозионно-стойких металлов, стекла, пластмасс, резин	3,0	120	Погружение
	5,0	60	
Медицинские отходы	5,0	120	Погружение
Санитарно-техническое оборудование	3,0	120	Протирание или орошение
	5,0	60	
Уборочный инвентарь	5,0	120	Погружение

9. МЕРЫ ПРЕДОСТОРОЖНОСТИ

- 9.1. При приготовлении рабочих растворов необходимо избегать попадания средства на кожу и в глаза.
- 9.2. Работу со средством проводить в резиновых перчатках.
- 9.3. Дезинфекцию поверхностей способом протирания возможно проводить в присутствии людей без средств защиты органов дыхания.
- 9.4. Обработку поверхностей растворами средства способом орошения проводить в отсутствии пациентов и с использованием средств индивидуальной защиты органов дыхания универсальными респираторами типа РПГ-67 или РУ-60М с патроном марки В и глаз - герметичными очками.
- 9.5. Емкости с раствором средства должны быть закрыты.
- 9.6. При проведении работ со средством следует строго соблюдать правила личной гигиены. После работы вымыть лицо и руки с мылом.
- 9.7. Хранить средство следует в местах, недоступных детям, отдельно от пищевых продуктов и лекарственных веществ.
- 9.8. При случайной утечке средства следует использовать индивидуальную защитную одежду, сапоги, перчатки резиновые или из полиэтилена, защитные очки, для защиты органов дыхания – универсальные респираторы типа РПГ-67 или РУ-60М с патроном марки В. При уборке пролившегося средства следует адсорбировать его удерживающим жидкостью веществом (песок, опилки), собрать и направить на утилизацию, остатки смыть большим количеством воды.
- 9.9. Меры защиты окружающей среды: не допускать попадания неразбавленного средства в сточные/поверхностные или подземные воды и в канализацию!



10. МЕРЫ ПЕРВОЙ ПОМОЩИ

- 10.1. Средство мало опасно, но при применении способом орошения и при неосторожном приготовлении его растворов при несоблюдении мер предосторожности возможны случаи отравления, которые выражаются в явлениях раздражения органов дыхания (сухость, першение в горле, кашель), глаз (слезотечение, резь в глазах) и кожных покровов (гиперемия, отечность).
- 10.2. При попадании средства в глаза немедленно промыть их проточной водой в течение 10-15 мин., затем закапать сульфацил натрия в виде 30% раствора. При необходимости обратиться к врачу.
- 10.3. При попадании средства на кожу вымыть ее большим количеством воды
- 10.4. При появлении признаков раздражения органов дыхания – вывести пострадавшего на свежий воздух, прополоскать рот водой; в последующем назначить полоскание или тепло-влажные ингаляции 2% раствором гидрокарбоната натрия; при нарушении носового дыхания рекомендуется использовать 2% раствор эфедрина; при поражении гортани – режим молчания и питье теплого молока с содой, боржоми. При необходимости обратиться к врачу.
- 10.5. При случайном попадании средства в желудок необходимо выпить несколько стаканов воды и 10-20 таблеток активированного угля. Рвоту не вызывать! При необходимости обратиться к врачу.

11. УСЛОВИЯ ХРАНЕНИЯ, ТРАНСПОРТИРОВКИ, УПАКОВКА

- 11.1. Средство «Амиксидин» хранят в герметично закрытых оригинальных емкостях производителя, в сухих чистых, хорошо вентилируемых темных складских помещениях, вдали от нагревательных приборов и открытого огня, отдельно от лекарственных средств, в местах недоступных для посторонних лиц, детей и животных при температуре от 0°C до плюс 30°C. Средство замерзает при отрицательной температуре, после размораживания сохраняет свои свойства.
- 11.2. Транспортировать средство возможно всеми видами транспорта, гарантирующими сохранность продукции и тары, в герметично закрытых оригинальных емкостях производителя в соответствии с правилами перевозки грузов, действующими на этих видах транспорта. При транспортировании средства в зимнее время возможно его замерзание. После размораживания потребительские свойства средства сохраняются.
- 11.3. Средство расфасовано во флаконы из полимерных материалов с плотно закручивающимися колпачками вместимостью 0,55 дм³, 1,0 дм³; в канистры полиэтиленовые с плотно завинчивающимися крышками вместимостью 5 дм³.

12. ФИЗИКО-ХИМИЧЕСКИЕ И АНАЛИТИЧЕСКИЕ МЕТОДЫ КОНТРОЛЯ КАЧЕСТВА СРЕДСТВА «АМИКСИДИН»

- 12.1. По физико-химическим показателям средство «Амиксидин» должно соответствовать требованиям и нормам, указанным в таблице 24. Методы анализа представлены фирмой-производителем.




Таблица 24. Физико-химические характеристики и нормы средства «Амиксидин»

№	Наименование показателя	Норма
1	Внешний вид, цвет и запах	прозрачная жидкость розово-красного цвета от светлого до темного со слабым специфическим запахом
2	Плотность при 20°C, г/см ³	0,995 ± 0,020
3	Показатель концентрации водородных ионов 1% водного раствора средства, pH	9,8 ± 1,0
4	Массовая доля ЧАС (дидецилдиметиламмоний хлорида), %	7,0 ± 0,25
5	Массовая доля полигексаметиленгуанидин гидрохлорида, %	3,0 ± 0,25
6	Массовая доля N,N-бис(3-аминопропил) додециламина, %	10,0 ± 0,1

12.2. Определение внешнего вида

Внешний вид, цвет средства «Амиксидин» определяют визуально. Для этого в пробирку из бесцветного стекла с внутренним диаметром 30-32 мм наливают средство до половины и просматривают в отраженном или проходящем свете. Запах определяют органолептически.

12.3. Определение плотности при 20°С

Определение плотности при 20°С проводят по ГОСТ 18995.1. «Продукты химические жидкие. Методы определения плотности».

12.4. Определение показателей концентрации водородных ионов (pH) 1% раствора средства

Показатель концентрации водородных ионов (pH) определяют потенциометрическим методом по ГОСТ Р 50550 «Товары бытовой химии. Метод определения показателей активности водородных ионов (pH)».

12.5. Определение массовой доли N,N-бис-(3-аминопропил) додециламина.

Определение массовой доли N,N-бис-(3-аминопропил) додециламина проводят титриметрическим методом.

12.5.1. Средства измерения, реактивы, растворы:

весы лабораторные ГОСТ 24104 2 класса точности с наибольшим пределом взвешивания 200 г; бюретка 1-3-2-50-0,1;

колба коническая типа Кн 1-250-24/29 по ГОСТ 25336;

цилиндр мерный 1-3-50 по ГОСТ 1770;

кислота соляная по ГОСТ 3118-77; 0,1н водный раствор;

индикатор бромфеноловый синий, ч.д.а. по ТУ 6-09-1058; 0,1% раствор в 50% водно-спиртовом растворе;

спирт изопропиловый, марки х.ч. по ТУ 6-09-402 или эквивалентной чистоты;

вода дистиллированная по ГОСТ 6709.

12.5.2. Проведение анализа

Навеску средства массой 1,0-2,0 г, взятую с точностью до 0,0005 г, количественно переносят в коническую колбу вместимостью 250 см³, прибавляют 50 см³ изопропилового спирта, 0,5 см³ раствора индикатора бромфенолового синего и титруют 0,1 н раствором соляной кислоты до перехода синей окраски раствора в желтую.

12.5.3. Обработка результатов.

Массовую долю N,N-бис-(3-аминопропил) додециламина (X) в процентах вычисляют по формуле (1)

$$X = \frac{0.00997 \cdot V \cdot K \cdot 100}{m} \quad (1)$$



где 0,00997 – масса N,N-бис-(3-аминопропил) додециламина, соответствующая 1 см³ раствора соляной кислоты с концентрацией 0,1 н;

V – объем раствора соляной кислоты с концентрацией 0,1 н, израсходованный на титрование, см³;

K – поправочный коэффициент раствора соляной кислоты с концентрацией 0,1 н;

m – масса анализируемой пробы, г.

За результат измерения принимают среднее арифметическое результатов трех измерений, расхождение между которыми не должно превышать допустимое расхождение равное 0,3%. Допускаемая суммарная погрешность результата анализа составляет ± 4,0% при доверительной вероятности P = 0,95.

12.6. Определение массовой доли N,N-дидецил-N,N-диметиламмоний хлорида.

Методика основана на методе двухфазного титрования. N,N-дидецил-N,N-диметиламмоний хлорид титруют с помощью анионного стандартного титра (натрий лаурилсульфат) при добавлении индикатора из анионного красящего вещества (метиленовый голубой). Титрование проводится в двухфазной системе (вода и хлороформ).

12.6.1. Оборудование, материалы, реактивы:

Весы лабораторные общего назначения 2 класса точности по ГОСТ 24104 с наибольшим пределом взвешивания 200 г;

Колба Кн 1-250-29/32ТХС по ГОСТ 25336 со шлифованной пробкой;

Бюретка 1-3-2-25-0,1 по ГОСТ 29251

Натрий додецилсульфат по ТУ 6-09-64; 0,004 н водный раствор;

Натрия сульфат десятиводный, ч.д.а. по ГОСТ 4171;

Метиленовый голубой (индикатор) по ТУ 6-09-29, ч.д.а;

Хлороформ по ГОСТ 20015, ч.д.а;

Кислота серная по ГОСТ 4204, ч.д.а;

Цетилпиридиний хлорид 1-водный с содержанием основного вещества не менее 99% производства фирмы «Мерк» (Германия) или реактив аналогичной квалификации по действующей нормативной документации; 0,004 н водный раствор;

Вода деминерализованная или дистиллированная по ГОСТ 6709

12.6.2. Подготовка к анализу

12.6.2.1. Приготовление растворов индикатора, цетилпиридиний хлорида и додецилсульфата натрия:

- для получения раствора индикатора в мерную колбу вместимостью 1 дм³ вносят 30 см³ 0,1% водного раствора метиленового синего, 7 см³ концентрированной серной кислоты, 110 г натрия сульфата десятиводного и доводят объем дистиллированной водой до 1 дм³.

- 0,004н раствор цетилпиридиний хлорида готовят растворением навески 0,144 г цетилпиридиний хлорида 1-водного, взятого с точностью до 0,0002 г, в дистиллированной воде в мерной колбе вместимостью 100 см³ с доведением объема воды до метки.


- 0,004н раствор додецилсульфата натрия готовят растворением навески 0,116 г додецилсульфата натрия, взятого с точностью до 0,0002 г, в дистиллированной воде в мерной колбе вместимостью 100 см³ с доведением объема воды до метки

12.6.2.2. Определение поправочного коэффициента 0,004н раствора додецилсульфата натрия.

В колбе вместимостью 250 см³ к 10 см³ раствора додецилсульфата натрия прибавляют 40 см³ дистиллированной воды, затем 20 см³ раствора индикатора и 15 см³ хлороформа, образуя двухфазную систему титруют раствором цетилпиридиний хлорида при интенсивном встряхивании (с закрытой пробкой) колбы до обесцвечивания нижнего хлороформного слоя. Титрование проводят при дневном освещении. Цвет двухфазной системы определяют в проходящем свете.

12.6.3. Проведение анализа

Навеску средства от 0,5 г. до 0,7 г, взятую с точностью до 0,005 г, растворяют в мерной колбе вместимостью 100 см³ в дистиллированной воде с доведением объема до метки. В калическую колбу вместимостью 250 см³ вносят 5 см³ раствора додецилсульфата натрия, прибавляют 45 см³ дистиллированной воды, 20 см³ раствора индикатора и 15 см³ хлороформа. После взбалтывания получается двухфазная жидкая система с нижним хлороформным слоем, окрашенным в синий



цвет. Ее титруют приготовленным раствором средства при интенсивном встряхивании в закрытой колбе до обесцвечивания нижнего слоя.

12.6.4. Обработка результатов

Массовую долю ЧАС (X,%) в процентах вычисляют по формуле (2):

$$X = \frac{0,00144 \cdot V \cdot K \cdot 100 \cdot 100}{V_1 \cdot m} \quad (2)$$

где 0,00144 – средняя масса дидецилдиметиламоний хлорида, соответствующая 1 см³ раствора додецилсульфата натрия с концентрацией 0,004н;

V – объем титруемого раствора додецилсульфата натрия с концентрацией 0,004 н, 5 см³;

K – поправочный коэффициент раствора додецилсульфата натрия с концентрацией 0,004н;

100 – коэффициент разведения анализируемой пробы;

V₁ – объем раствора средства, израсходованного на титрование, см³;

m – масса анализируемой пробы, г.

За результат анализа принимают среднее арифметическое значение из трех параллельных определений, абсолютное расхождение между которыми не превышает допустимого расхождения 0,3%. Допускаемая относительная суммарная погрешность результата анализа ± 4,0% для доверительной вероятности 0,95.

12.7. Определение массовой доли полигексаметиленгуанидин гидрохлорида.

12.7.1. Средства измерения, реактивы и растворы:

весы лабораторные общего назначения 2 класса точности с наибольшим пределом взвешивания 200 г по ГОСТ 24104;

бюретка 1-1-2-25-0,1 по ГОСТ 29251;

колба коническая КН-1-50 по ГОСТ 25336 со шлифованной пробкой;

пипетки 4(5)-1-1, по ГОСТ 29227;

колбы мерные 2-100-2 по ГОСТ 1770;

цилиндры 1-25, 1-50, 1-100 по ГОСТ 1770;

натрия лаурилсульфат (додецилсульфат) по ТУ 6-09-407-1816;

индикатор бромфеноловый синий, марки ч.д.а., по ТУ 6-09-5421;

хлороформ по ГОСТ 20015;

вода дистиллированная по ГОСТ 6709;

спирт этиловый, по ГОСТ 18300.

12.7.2. Подготовка к анализу.

12.7.2.1. Приготовление 0,05% раствора бромфенолового синего.

Растворяют 0,05 г бромфенолового синего в 20 см³ этилового спирта в мерной колбе вместимостью 100 см³ с доведением объема дистиллированной водой до метки.

12.7.2.2. Приготовление 0,005Н водного раствора лаурилсульфата натрия.

0,150 г лаурилсульфата натрия растворяют в дистиллированной воде в мерной колбе вместимостью 100 см³ с доведением объема дистиллированной водой до метки.

12.7.2.3. Определение поправочного коэффициента.

Поправочный коэффициент приготовленного раствора лаурилсульфата натрия определяют двухфазным титрованием раствора цетилпиридиния хлорида 0,005Н раствором лаурилсульфата натрия.

В мерную колбу вместимостью 50 см³ к 10 см³ раствора цетилпиридиния хлорида прибавляют 10 см³ хлороформа, вносят 30-40 мг сухой индикаторной смеси, приливают 5 см³ буферного раствора. Закрывают колбу пробкой и встряхивают раствор. Титруют раствор цетилпиридиния хлорида раствором лаурилсульфата натрия. После добавления очередной порции титранта раствор в колбе встряхивают. В конце титрования розовая окраска хлороформного слоя переходит в синюю. Рассчитывают значение поправочного коэффициента K раствора лаурилсульфата натрия по формуле:

$$K = \frac{V_{ин}}{V_{ис}}$$

где V_{цп} - объем 0,005 Н раствора цетилпиридиния хлорида, см³;



$V_{лс}$ - объём 0,005 Н раствора лаурилсульфата натрия, пошедшего на титрование, $см^3$.

12.7.2.4. Приготовление карбонатно-сульфатного буферного раствора.

Карбонатно-сульфатный буферный раствор с рН 11,0 готовят растворением 100 г натрия сернокислого и 10 г натрия углекислого в дистиллированной воде в мерной колбе вместимостью 1 $дм^3$ с доведением объёма дистиллированной водой до метки.

12.7.2.5. Приготовление раствора анализируемого средства.

Навеску анализируемого средства «Амиксидин» массой 0,8 до 1,2 г, взятую с точностью до 0,0002 г, количественно переносят в мерную колбу вместимостью 100 $см^3$ и объём доводят дистиллированной водой до метки.

12.7.3. Проведение анализа.

В коническую колбу, либо в цилиндр с притёртой пробкой вместимостью 50 $см^3$ вносят 5 $см^3$ полученного раствора средства «Амиксидин» (см. п.12.7.2.5), 10 $см^3$ хлороформа, вносят 0,080 $см^3$ раствора бромфенолового синего и приливают 25 $см^3$ буферного раствора. Закрывают колбу пробкой и встряхивают раствор до обесцвечивания водного слоя. Полученную двухфазную систему титруют 0,005 н раствором лаурилсульфата натрия. После добавления очередной порции титранта раствор в колбе встряхивают. Изменение окраски водного слоя контролируют, наблюдая в проходящем свете. В конце титрования развивается фиолетовая окраска водного слоя.

12.7.4. Обработка результатов.

Массовую долю полигесаметиленгуанидина гидрохлорида (X) в процентах вычисляют по формуле (3):

$$X = \frac{0,00089 \cdot (V - V_{\text{час}}) \cdot K \cdot V_1 \cdot 100}{m \cdot V_2} \quad (3)$$

где 0,00089 – масса полигесаметиленгуанидина гидрохлорида, соответствующая 1 $см^3$ раствора лаурилсульфата натрия с концентрацией $C(C_{12}H_{25}SO_4 Na)=0,005$ моль/ $дм^3$ (0,005Н), г;

$V_{\text{час}}$ – объём раствора лаурилсульфата натрия с концентрацией $C(C_{12}H_{25}SO_4 Na)=0,005$ моль/ $дм^3$ (0,005Н), пошедший на титрование ЧАС, $см^3$ (п.12.6);

V – объём раствора лаурилсульфата натрия с концентрацией $C(C_{12}H_{25}SO_4 Na)=0,005$ моль/ $дм^3$ (0,005Н), пошедший на титрование суммы ЧАС и ПГМГ, $см^3$;

K – поправочный коэффициент раствора лаурилсульфата натрия с концентрацией $C(C_{12}H_{25}SO_4 Na)=0,005$ моль/ $дм^3$ (0,005Н);

m – масса анализируемой пробы, г;

V_1 – объём, в котором растворена навеска средства «Амиксидин», равный 100 $см^3$;

V_2 – объём аликвоты анализируемого раствора, отобранный для титрования (5 $см^3$).

За результат анализа принимают среднее арифметическое значение двух параллельных определений, абсолютное расхождение между которыми не должно превышать допустимое расхождение, равное 0,5%.

Допускаемая относительная суммарная погрешность результата анализа $\pm 6,0\%$ при доверительной вероятности 0,95. Результат анализа округляется до первого десятичного знака после запятой.



ПРИЛОЖЕНИЕ 1.

Применение средства «Амиксидин» для дезинфекции, чистки, мойки и дезодорирования мусороуборочного оборудования, мусоровозов, мусорных баков и мусоросборников, мусоропроводов; для обеззараживания содержимого накопительных баков автономных туалетов, не имеющих отвода в канализацию, а также поверхностей в кабинках автономных туалетов и биотуалетов

1. В таблице 25 приведены количества средства и воды для приготовления необходимых концентраций рабочих растворов средства.

Таблица 25. Приготовление рабочих растворов

Концентрация рабочего раствора по препарату, %	Количества средства и воды, необходимые для приготовления:					
	10 л раствора		100 л раствора		1000 л раствора	
	Средство	Вода	Средство	Вода	Средство	Вода
1% раствор	0,1 л	9,9 л	1 л	99 л	10 л	990 л
2% раствор	0,2 л	9,8 л	2 л	98 л	20 л	980 л

2. Рабочий раствор средства может быть приготовлен в отдельной емкости, из которой он отбирается для заправки цистерн спецавтотранспорта или мусоровозов, или на местах потребления непосредственно в баке туалета при его заправке, мусоросборнике, мусорном баке.
3. Для приготовления рабочего раствора необходимое количество средства вливают в отмеренное количество водопроводной воды и перемешивают. Для удобства приготовления растворов могут применяться дозирующие системы различных модификаций.
4. Заправка баков рабочим раствором может производиться как вручную, так и с помощью спецавтомашин. Технология и способ заправки предусмотрены регламентом обслуживания и технической документацией для данного типа туалетов, мусороуборочного оборудования.
5. Заполнение отходами не должно превышать 75% общего объема бака-сборника. Для обеззараживания содержимого баков-сборников применяется 1% или 2% раствор средства. Количество заливаемого раствора и объема отходов должно быть в соотношении 1:10. При таком соотношении обеззараживание отходов после заполнения бака обеспечивается соответственно через 90 или 60 минут (экспозиция обеззараживания). Удаление фекальной массы из баков производится ассенизационной машиной не ранее, чем через 90-60 мин после внесения соответственно 1% или 2% рабочего раствора средства. После опорожнения баки промываются водой.
6. В таблице 26 приведены расчетные количества средства и воды, необходимые для приготовления рабочего раствора непосредственно в баке туалета в зависимости от емкости бака, в мусоросборнике или мусорном баке, при условии заполнения ими не более чем на 75% объема бака и при соотношении получаемого раствора и объема отходов 1:10.
7. Внешнюю поверхность баков-сборников, поверхности в кабинках автономных туалетов, мусорных баков обрабатывают 1% или 2% раствором средства с помощью щетки или ветоши или орошают из расчета 150 мл/м² из распылителя типа «Квазар». Время дезинфекции составляет соответственно 90 или 60 мин.



Таблица 26. Приготовление рабочих растворов непосредственно в баке туалета

Емкость бака, л	Количество средства и воды, необходимые для приготовления рабочего раствора:				Получаемый объем рабочего раствора, л
	1%		2%		
	Средство, л	Вода, л	Средство, л	Вода, л	
300	0,225	22,275	0,450	22,050	22,50
250	0,187	18,563	0,374	18,376	18,75
200	0,150	14,850	0,300	14,700	15,00
150	0,112	11,138	0,224	11,026	11,25
100	0,075	7,425	0,150	7,350	7,50
50	0,037	3,713	0,074	3,676	3,75

ВНИМАНИЕ! Категорически запрещается смешивать средство «Амиксидин» с другими моющими средствами.
 Средство «Амиксидин» совместимо со средством для очистки моющим «УМД» (производства ЗАО «МЕДЛЕКСПРОМ», Россия).

